



EVO EV 835E10 N - samozavírací pant pro skleněné dveře Leštěný chrom (CO 014), Pravé provedení

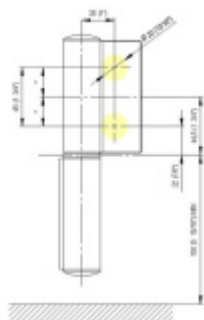
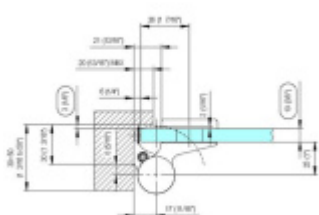
SIMONSWERK

ID produktu: 29941

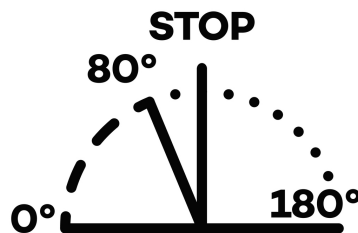
Samouzavírací dveřní pant pro skleněné dveře jednostranně otevřené. Hydraulická mechanika pantu umožňuje použití ve veřejných objektech i privátních realizacích.

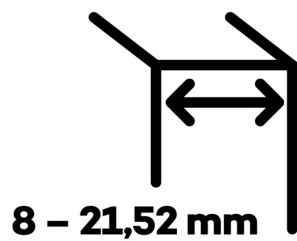
- hydraulická mechanika
- pro použití s kombinací stěna-sklo
- pro jednostranně otvírané vnější dveře, které jsou chráněny před nepříznivými povětrnostními podmínkami.
- s nastavením rychlosti zavírání
- s regulací stálého brzdění
- dveře se otevírají až o 180°
- zastavení v úhlu + 90°
- automatické zavírání od + 80°
- instalováno na dveře s profilem na doraz
- nosnost 120kg / 2 panty
- hloubka falcu od 30 do 50 mm

EVO 835E10 N - Leštěný chrom (CO 014)	Leštěný chrom (CO 014)
Leštěný chrom (CO 014) - PVA	Leštěný chrom (CO 014) - PVA
Leštěný chrom (CO 014) - PVA	Leštěný chrom (CO 014) - PVA
Leštěný chrom (CO 014) - PVA	Leštěný chrom (CO 014) - PVA
Leštěný chrom (CO 014) - PVA	Leštěný chrom (CO 014) - PVA
Leštěný chrom (CO 014) - PVA	Leštěný chrom (CO 014) - PVA



Závěs má zatížení, a proto je nutný zavírací doraz. V případě instalace ve zvláštním prostředí nebo klimatu (např. vlhkém, kyselém, solném) se nejprve poraďte s prodejní kanceláří.





-15°C
+40°C

Vaše cena bez DPH

254,16 €

Vaše cena s DPH

307,54 €



Zobrazit produkt