

# Zadlabací zámek mechanický vložkový – úzký s panikovou funkcí pro dvoukřídle dveře ASSA ABLOY N1602 a N1614 – aktivní křídlo

## CERTIFIKACE

Osvědčení o shodě s normou EN1125, EN179



## POPIS VÝROBKU

- panikový zámek dle norem EN1125 a EN179
- zámek pravo/levý použití do aktivního křídla dveří
- varianta „B“ klika/klika – dělený ořech 9 mm
- varianta „E“ koule/klika – nedělený ořech 9 mm
- paniková funkce: v uzamčené pozici se střelka a závora zatahuje z vnitřní strany stiskem kliky, z venkovní strany pouze při odemčení klíčem a stiskem kliky
- závora zámku má speciální PIN, který po stisknutí automaticky zatáhne závoru
- testováno na 1 000 000 cyklů
- tzv. tichá střelka – střelka s plastovým tlumením nárazů
- oválné otvory v bočních deskách umožňují použití dvoudílného kování (kulaté i oválné rozety)
- změna strany panikové funkce pomocí šroubku
- pro použití se zámkem N1920 – pasivní křídlo

## TECHNICKÉ PARAMETRY

- rozteč 92 mm, backset 35 mm, hloubka zádlabu 50 mm,
- nerezové čelo šířka 24 mm, výška čela 270 mm, tloušťka čela 3 mm

## PROVEDENÍ VÝROBKU

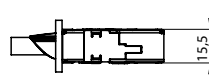
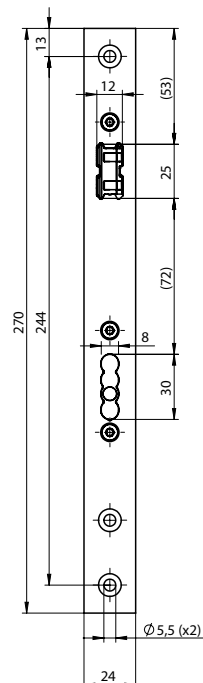
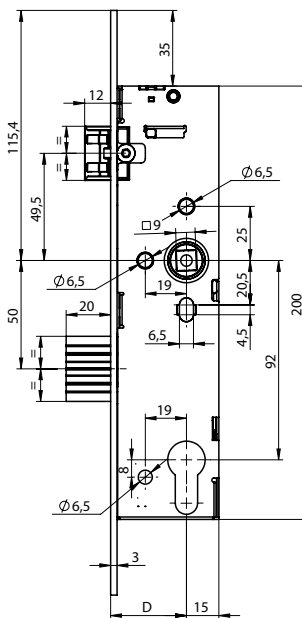
- nerezové čelo 3mm

## VARIANTY

- N1602 varianta klika/klika paniková funkce „B“ (nutno použít dělený čtyřhran)
- N1614 varianta koule/klika paniková funkce „E“ (nutno použít nedělený čtyřhran)

## PŘÍSLUŠENSTVÍ

- N1920 panikový zámek pasivní křídlo
- zadlabací paniková hrazda N2500, Universal 1970/45
- kování rozteč 92 mm
- AHW500 kulaté i AHW600 oválné rozetové kování



Popis	Objednáací číslo
N1602 ZZ 92/35/24 KL/KL AKTV.	AA000963
N1614 ZZ 92/35/24 KOUL/KL AKTV.	AA000996

# Zadlabací zámek mechanický vložkový – úzký s panikovou funkcí pro dvoukřídlé dveře ASSA ABLOY N1920 – pasivní křídlo

## CERTIFIKACE

Osvědčení o shodě s normou EN1125, EN179



## POPIS VÝROBKU

- panikový zámek dle norem EN1125 a EN179
- zámek pravo/levý použití do pasivního křídla dveří
- paniková funkce: stiskem kliky z vnitřní strany se rozvorové tyče zatáhnou a z aktivního zámku (N1602 a N1614) je vytlačena závora a střelka a tím dojde k uvolnění obou dveřních křídel. Při otevření dveří jsou rozvory N5111 a N5130 drženy v odemčené poloze pomocí panikové zástrčky N5110.
- testováno na 1 000 000 cyklů
- oválné otvory v bočních deskách umožňují použití dvoudílného kování (kulaté i oválné rozety)
- pro použití se zámkem N1602 a N1614 – aktivní křídlo

## TECHNICKÉ PARAMETRY

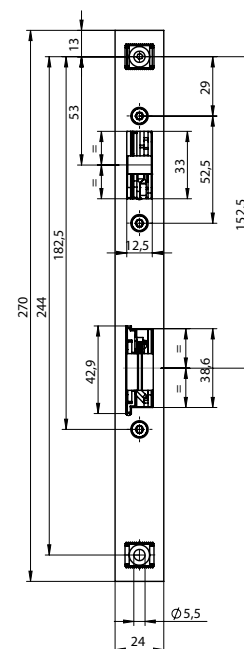
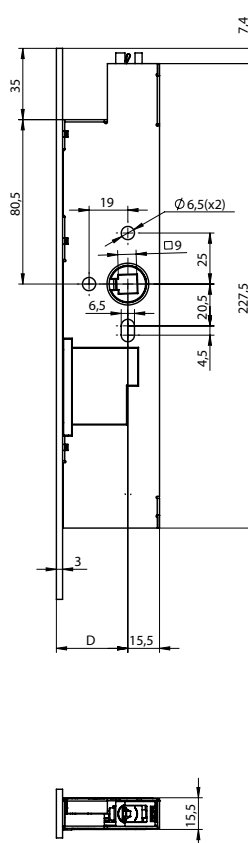
- backset 30, 35, 40 a 45 mm, hloubka zádlabu 50,5 ;55,5; 60,5; 65,5 mm,
- nerezové čelo šířka 24 mm, výška čela 270 mm, tloušťka čela 3 mm
- ořech 9 mm

## PROVEDENÍ VÝROBKU

- nerezové čelo 3mm

## PŘÍSLUŠENSTVÍ

- N5110 paniková zástrč
- N5111 horní rozvorová tyč 1000, 1200, 1500, 2000, 2500, 3000 mm
- N5130 spodní rozvorová tyč 1000 mm
- N5150 držák rozvorových tyčí
- N5140 podlahový kalíšek
- N6901 horní protiplech
- zadlabací paniková hrazda N2500, N2600, Universal 1970/45
- AHW500 klika nebo AHW600 klika



## Popis

N1920 92/35/24 PANIK ZZ. PASIV.KR  
N1920 92/40/24 PANIK ZZ. PASIV.KR

## Objednáací číslo

AA000962  
AA001001